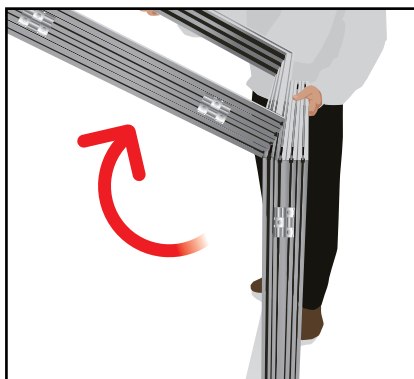


Hand-Display Foldevæg

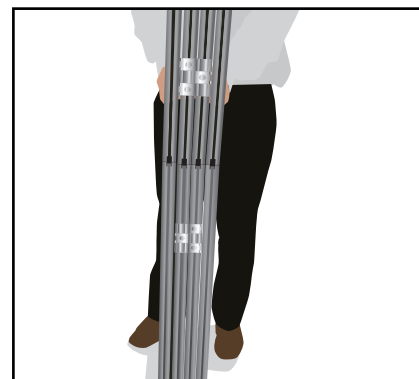
OPSÆTNINGSVEJLEDNING TIL HAND-DISPLAY FOLDEVÆG



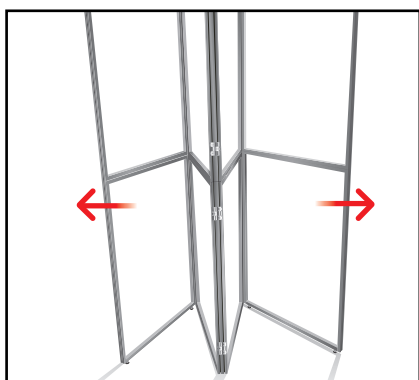
1. Stil systemet som vist.



2. Overdelen vipkes op.



3. Sørg for at overdelen er trykket sammen med underdelen. (pas på med balancen)



4. Systemet trækkes ud i ønsket position.



5. Systemet foldes sammen, VIGTIGT at hængslerne altid er SYNLIGE på udvendig side.



6. Overdelen vipkes ned mod den synlige del af hængslerne. (pas på balancen)



7. Folde væggen er igen samlet.